

**План дистанционной работы
с семьями воспитанников
с 13.04.2020 по 17.04.2020
Тема недели «Неделя здоровья»,
средняя группа № 6 «Фантазеры»**

- «Опасности вокруг нас: в быту, в природе, на прогулке, ОБЖ
- формирование основ ЗОЖ,
- формирование основ безопасного поведения на дороге- ПДД

ПОНЕДЕЛЬНИК

Видеорассказ «Уроки безопасности с Крокой. Огонь»

<https://yandex.ru/video/preview/?filmId=514831716495997321&text=уроки%20безопасности%20для%20дошкольников&path=wizard&parent-reqid=1586417976639536-29203259263401793900237-production-app-host-vla-web-yp-41&redircnt=1586417989.1>

Уроки рисования. Рисуем ПОЖАРНУЮ МАШИНУ.

<https://www.youtube.com/watch?v=I6XBrO05lZE>



Мастерская «Опыт «Как потушить огонь»»

<https://yandex.ru/video/preview/?filmId=8135586740565630928&text=опыт%20как%20потушить%20огонь%20с%20дошкольниками&path=wizard&parent-reqid=1586415115825324-696439045523609612500154-production-app-host-man-web-yp-131&redircnt=1586416062.1>

Большая сборка - Для самых маленьких - Пожарная машина

<https://www.youtube.com/watch?v=8UwIiWRALG8>

Мультки про динозавров пожарных которые учатся тушить огонь. Пожарная машина для детей.

<https://www.youtube.com/watch?v=Irii0ouma2E>

ВТОРНИК

Учим вместе с детьми. СВЕТОФОР - детская песенка. Учим правила дорожного движения.

<https://www.youtube.com/watch?v=zU4qF1WbivY>

Уроки тетушки Совы. ПДД для детей

<https://www.youtube.com/watch?v=KsH1CkbfCUQ>

Загадки для детей с ответами про Дорожные знаки.


<https://ok.ru/video/420763077183>

Видеоурок «Безопасность в пути»

<https://yandex.ru/video/preview/?filmId=4732794694493126542&text=уроки+безопасности+для+дошкольников&path=wizard&parent-reqid=1586417976639536-29203259263401793900237-production-app-host-vla-web-yp-41&redirent=1586417989.1>

Уроки рисования. Рисуем ПОЛИЦЕЙСКУЮ МАШИНУ.

<https://www.youtube.com/watch?v=zhr9wyCztBs>



Дидактическая игра по ПДД «Подбери нужные карточки»

ОБХОДИ ТРАНСПОРТ ПРАВИЛЬНО




ПЕШЕХОДЫ

СЗАДИ

СЗАДИ

СПЕРЕДИ



Рассмотри внимательно картинку. Как ты думаешь, почему, переходя дорогу, автобус и троллейбус обходят сзади, а трамвай — спереди? Следуя подсказкам, найди правильные карточки.

вырезать карточки



ПЕШЕХОДНЫЙ ПЕРЕХОД



ДОРОЖНЫЙ
ЗНАК



Переходить дорогу можно только по пешеходному переходу «зебра», держа за руку взрослого. Каким знаком обозначается пешеходный переход? Найди его и тех, кто переходит дорогу правильно.

Подберите нужные карточки.

вырезать карточки



СВЕТОФОР



СВЕТОФОР

ИДИ


ЖДИ

СТОЙ



Переходи улицу только на зелёный свет светофора. Если горит красный, нужно спокойно стоять. Жёлтый сигнал светофора означает «подожди». Следуя подсказкам, найди правильные карточки.

ТРОТУАР И ПРОЕЗЖАЯ ЧАСТЬ



Тротуар — это дорожка для пешеходов.

По проезжей части ездят машины.

На проезжую часть выходить очень опасно. Кто на картинке ведёт себя правильно, а кто неправильно: найди нужные карточки.

ПЕРЕКРЁСТОК




«ЗЕБРА»

ИДИ

ВЕЛОСИПЕД

СТОЙ




Перекрёсток — это место пересечения дорог и улиц. Переходи дорогу только по «зебре», на зелёный свет и вези велосипед рядом с собой. На красный свет — стой.

Подберите нужные карточки.

ПОДЗЕМНЫЙ ПЕРЕХОД



ДОРОЖНЫЙ
ЗНАК



В местах большого скопления машин пользуйся подземным переходом. Наклей его знак. Рассмотри картинку. Кто ведёт себя на дороге правильно, а кто неправильно?

Подберите нужные карточки.

Разучите вместе с детьми считалку «Светофор»

Стоп, машина,

Стоп, мотор!

Тормози

Скорей,

Шофер!

Красный глаз

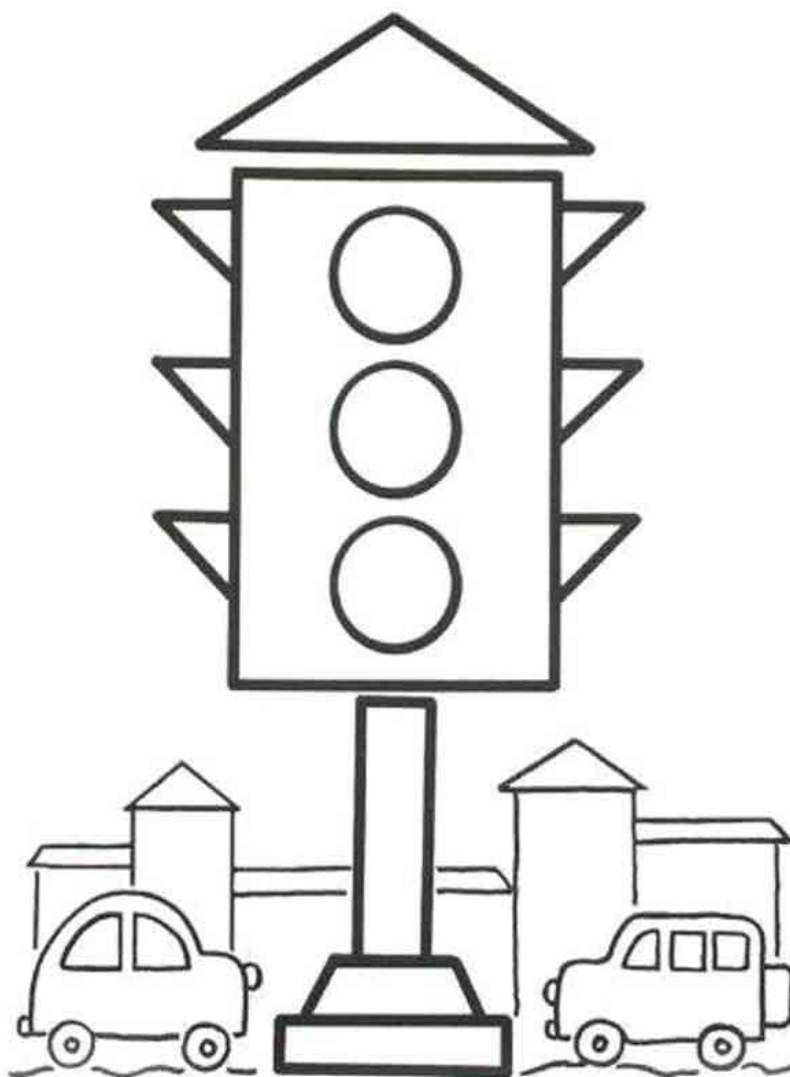
Глядит

В упор –

Это строгий

Светофор.

Раскрась картинку



СРЕДА

Правила безопасности для детей в быту и на улице. Интерактивная игра.

<https://yandex.ru/video/preview/?filmId=514831716495997321&text=уроки%20безопасности%20для%20дошкольников&path=wizard&parent-reqid=1586417976639536-29203259263401793900237-production-app-host-vla-web-yp-41&redircnt=1586417989.1>

Мультфильм «Уроки тетушки Совы. Уроки безопасности. Незнакомцы»

<https://yandex.ru/video/preview/?filmId=1370356211920704908&text=уроки+тетушки+совы+бытовые+приборы&path=wizard&parent-reqid=1586417646160762-1315623429155570737300213-production-app-host-vla-web-yp-190&redircnt=1586417660.1>

Отгадываем загадки об опасных предметах в доме.

Пыль увижу – заворчу,
Заверчу и проглочу. (*Пылесос*)

Из горячего колодца
Целый день водица льется. (*Чайник*)

Если хорошо заточен
Все легко он режет очень
Хлеб, картошку, свеклу, мясо,
Рыбу, яблоки и масло. (*Нож*)

Вот идет пароход —
То назад, то вперед,
А за ним такая гладь —
Не морщинки не видать. (*Утюг*)

Они обычно для шитья;
И у ежа их видел я;
Бывают на сосне, на елке,
А называются. (*Иголки*)

Весь я сделан из железа,
У меня ни ног, ни рук.
Я по шляпку в доску влезу,
А по мне все стук да стук. (*Гвоздь*)

Очень любят обрезать,
Разрезать и надрезать. (*Ножницы*)

Очень хрупкая я,
Берегите меня.
Если только разобьете —
Лишь осколки соберете. (*Стеклянная банка*)

Это тесный-тесный дом.
Сто сестричек жмутся в нем.

И любая из сестер
Может вспыхнуть, как костер. (Спички)

Играем в дидактическую игру: «Слушай внимательно».


Называть игрушки, и опасные предметы. Услышав опасные предметы, надо хлопать в ладоши, а если называем игрушки, дети топают ногами.

(Ножницы, юла, кукла, иголка, кубики, булавка, машинка, нож, мячик, неваляшка, топор, матрёшка, спички)

Рассматриваем изображение и обсуждаем с детьми, какие опасности таятся в данных предметах.



Повторяем и обсуждаем правила безопасности в картинках



Как избежать неприятностей Дома. Советы мудрого филина

Дверь входную осторожно Надо закрывать; А иначе, друг мой, можно
Пальцы там прижать... Будет больно - и польются Слезы в два ручья;
И тебя жалеть сбегутся Все твои друзья...



Захочешь форточку открыть -
Старайся осторожней быть:
На подоконник не вставай
И на стекло не нажимай;
А вдруг не выдержит оно?
И расколется окно -
Ты свалиться можешь вниз.
Зачем тебе такой сюрприз?
На балконе - так и знай! -
Ты на стулья не вставай,
На перила не взбирайся,
Низко не перегибайся -
Это может быть опасно:
Падать сверху так ужасно!!!



Ты, малыш, запомнить должен:
Будь с розеткой осторожен!
С ней не должен ты играть,
Шпильку, гвоздь туда совать -
Дело кончится бедой:
Ток в розетке очень злой!!!



Ребята, вам твердят не зря:
Играть со спичками нельзя!
Огонь опасен, к сожалению,
Для всех людей без исключения!
Его так трудно потушить -
Он может всё вокруг спалить!
И вот уже в огне - весь дом...
Опасны шалости с огнем


Много тюбиков и баночек
Есть в шкафах у наших мамочек. В них хранятся
средства разные, К сожалению, опасные... Кремы, пасты и таблеточки
Не берите в руки, деточки: Эта бытовая химия -Как отравы очень сильная!



В уши, нос нельзя совать Мелкие предметы. Могут там они застрять
- Помните про это! И придется вас везти К медикам в больницу!
Глупо так себя вести, Просто не годится




Если ты газ зажигать не умеешь, Не подходи, иль потом пожалеешь...
Очень опасно к плите приближаться: Может она загореться, взорваться...
Мама сама всё согреет и сварит, Суп приготовит и чайник поставит.
Ты же, малыш, не спеши: подрастешь – Спичкой конфорку ты сам подожжешь!



Если позвонил звонок,
Посмотри сперва в глазок,
В гости кто пришел, узнай,
Но чужим - не открывай!
Если нет глазка, тогда:
«Кто же там?» - спроси
всегда, А не станут отвечать
-Дверь не надо открывать

Пилюли и таблетки Нельзя тайком глотать! Об этом наши детки Обязаны узнать.
Вот если заболете, Врача вам позовут, То взрослые таблетку Вам сами принесут.
Но если не больны вы, Таблетки есть нельзя: Глотать их без причины Опасно вам, друзья.
Ведь отравиться можно: В таких таблетках - вред!!! Так будьте осторожны – Живите много лет!!!



Когда в кастрюле кипяток,
Не прикасайся к ней, дружок,
И очень осторожен будь:
Ее так просто обернуть!
Поверь: кипящая вода
Была опасною всегда

Сынок хотел, как папа, стать И начал гвоздик забивать; Попал по пальцу молотком -
На рёв сбежался целый дом... Малыш, запомни наш совет:
С тобой чтоб не случилось бед, Еще немного подожди: Сперва придется подрасти



ЧЕТВЕРГ

Ритмическая игра на ускорение «У оленя дом большой»

https://www.youtube.com/watch?v=ySVrLGllteo&list=PLZBbNT5jZM_cmJF7z5IIE69AYLS5YpaVK&index=102

Презентация «ЗОЖ»

<https://yandex.ru/video/preview/?filmId=3786767446329371856&from=tabbar&text=ЗОЖ+для+детей>

Клуб веселых негодяев Смешарики «Азбука здоровья. Личная гигиена»


<https://yandex.ru/video/preview/?filmId=3786767446329371856&from=tabbar&text=ЗОЖ+для+детей>

Разучите вместе с детьми стихотворение

ПИСЬМО КО ВСЕМ ДЕТЯМ ПО ОДНОМУ ОЧЕНЬ ВАЖНОМУ ДЕЛУ

Юлиан Тувим

Дорогие мои дети!
Я пишу вам письмецо:
Я прошу вас, мойте чаще
Ваши руки и лицо.
Все равно какой водою:
Кипяченой, ключевой,
Из реки, иль из колодца,
Или просто дождевой!
Нужно мыться непременно
Утром, вечером и днем -
Перед каждою едою,
После сна и перед сном!
Тритесь губкой и мочалкой!
Потерпите - не беда!
И чернила и варенье
Смоют мыло и вода.
Дорогие мои дети!
Очень, очень вас прошу:
Мойтесь чище, мойтесь чаще -
Я грязнуль не выношу.
Не подам руки грязнулям,
Не поеду в гости к ним!
Сам я моюсь очень часто.
До свиданья!
Ваш Тувим.



Пятница

*К вам, ребята, мы спешили,
Посоветовать решили:
За собою как следить,
Чистым и здоровым быть!
Красотой заморозить,
Умело двигаться, ходить!
В общем, все наши советы
Пригодятся в жизни этой!*

Ритмическое упражнения для рук «Две сестрицы, две руки»

https://www.youtube.com/watch?v=yR3Jirp65LQ&list=PLZBbNT5jZM_cmJF7z5II_E69AYLS5YpaVK&index=159


Развивающий мультфильм «Как не болеть простудой и вирусной инфекцией»<https://yandex.ru/video/preview/?filmId=10064781271676531343&from=tabbar&text=ЗОЖ+для+детей>

Викторина «Гимнастика Полечка»

<https://yandex.ru/video/preview/?filmId=8363333243721963201&text=гимнастика%20для%20полечки&path=wizard&parent-reqid=1586418431280517-18853356359112828700158-production-app-host-sas-web-yp-201&redircnt=1586418440.1>

Гимнастика для глаз для детей 4 5 лет

<https://www.youtube.com/watch?v=c3dl7BDD9mE>



Моем руки. Чистые ладошки. Здоровый образ жизни. Пинкфонг Песни для Детей <https://www.youtube.com/watch?v=kDY2lzxNG74>

Чувствую Ритм. Песни про Части Тела. Наука для Детей . Пинкфонг Песни для Детей

