

**План дистанционной работы
с семьями воспитанников
с 27.04.2020 по 30.04.2020
Тема недели «Цветущая весна»,
средняя группа № 6 «Фантазеры»**

- деревья и кустарники,
- цветущие травянистые растения,
- комнатные растения,
- сезонные работы весной.

ПОНЕДЕЛЬНИК

Видео рассказ «Что такое деревья».

<https://www.youtube.com/watch?v=4UtNxiLS3iU>

Школа Почемучки. «Почему ель зимой и летом одним цветом?»

<https://www.youtube.com/watch?v=eU1nGo4OKUI>

Уроки рисования. Рисуем вместе весенний пейзаж.

<https://www.youtube.com/watch?v=WZw6UVuCD9w>



Обучающая игра для детей - Учим виды деревьев.

<https://www.youtube.com/watch?v=zCq0DIOwpVE>

Видео загадки для детей про деревья.

<https://www.youtube.com/watch?v=eb8n3uOefQA>

Разучите вместе с детьми понравившееся стихотворение И. Токмаковой из сборника «Деревья».

Сосны

Сосны до неба хотят дорасти,
Небо ветвями хотят подмести,
Чтобы в течение года
Ясной стояла погода.

Ели

Ели на опушке —
До небес макушки —
Слушают, молчат,
Смотрят на внучат.
А внучата — ёлочки,
Тонкие иголочки —
У лесных ворот
Водят хоровод.

Ива

Возле речки, у обрыва,
Плачет ива, плачет ива.
Может, ей кого-то жалко?
Может, ей на солнце жарко?
Может, ветер шаловливый
За косичку дёрнул иву?
Может, ива хочет пить?

Может, нам пойти спросить?


Осинка

Зябнет осинка,
Дрожит на ветру,
Стынет на солнышке,
Мёрзнет в жару...
Дайте осинке
Пальто и ботинки —
Надо погреться
Бедной осинке.

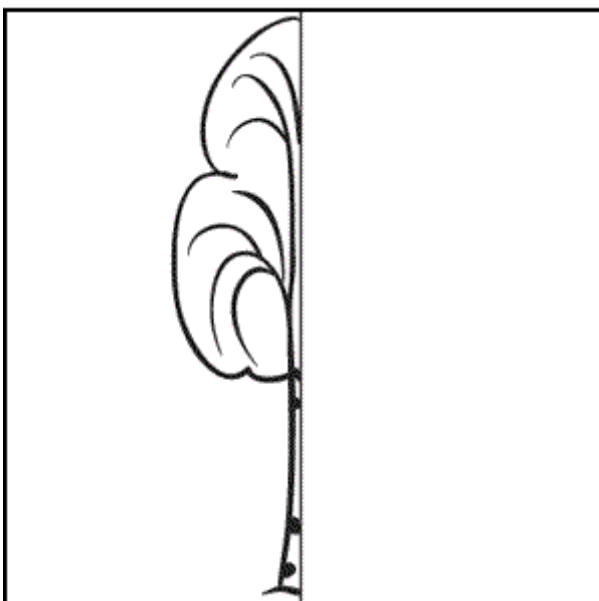

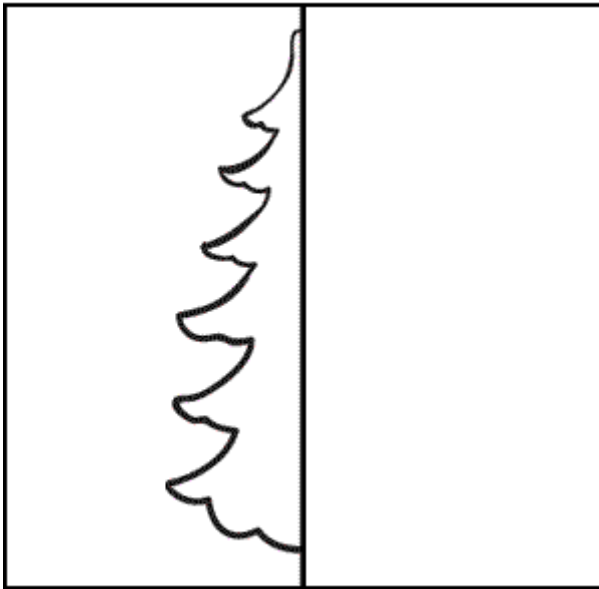
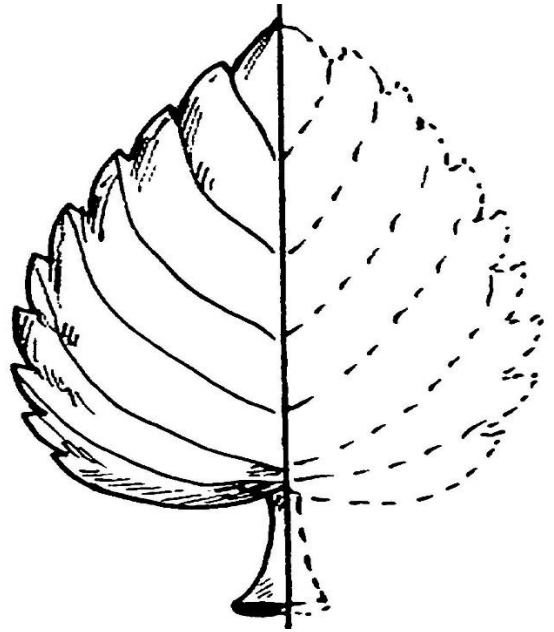

Дуб

Дуб дождя и ветра
Вовсе не боится.
Кто сказал, что дубу
Страшно простудиться?
Ведь до поздней осени
Он стоит зелёный.
Значит, дуб выносливый,
Значит, закалённый.

Назови и запомни




Дорисуй




Раскрась


ЛИСТЬЯ ДЕРЕВЬЕВ



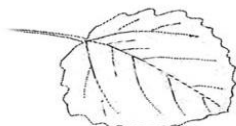
берёза




дуб



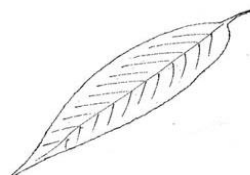
клён



осина



тополь



ива




рябина



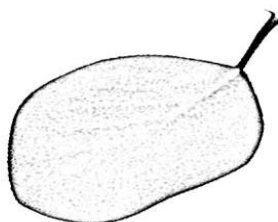
сирень




липа



яблоня



груша



черёмуха

Расскажи про любое дерево

МНЕМО-ТАБЛИЦА «ОПИСАНИЕ ДЕРЕВА»

Я хочу рассказать о дубе (берёзе, осине...)



ВТОРНИК

Учим вместе с детьми стихотворение при помощи мнемотаблицы.

<p>Мамин день</p> <p>Вот подснежник на поляне, Я его нашел. Отнесу подснежник маме, Хоть и не расцвел. И меня с цветком так нежно Мама обняла, Что раскрылся мой подснежник От ее тепла.</p> <p><i>Г. Виеву</i></p>			
			
			

Видео загадки для детей про цветы.

<https://www.youtube.com/watch?v=8WzQBbc--hY>

Профессор Почемучкин - Познавательный мультфильм для детей –
Зачем одуванчику парашют?

https://www.youtube.com/watch?v=8LHj_wkrckc


Наши глазки отдыхают. Физминутка для глаз "На лугу"

<https://www.youtube.com/watch?v=aX3YIeN211Y>

Запомни

ВАСИЛЁК	КОЛОКОЛЬЧИК	РОМАШКА
		
НЕЗАБУДКА	ОДУВАНЧИК	КЛЕВЕР
		

Дорисуй



Информация для родителей. Занимаемся по теме: «Садовые и полевые цветы».



Дети должны знать: название садовых и полевых цветов, уметь их классифицировать (полевые - василёк, одуванчик, ландыш и т.д.; садовые – роза, тюльпан и т.д.);
· из каких частей состоят цветы?

- как ухаживают за садовыми цветами?
- чем отличаются полевые цветы от садовых?
- лекарственные свойства некоторых цветов.

Словарь ребёнка должен включать:

Существительные: первоцвет, подснежник, одуванчик, мать-и-мачеха, нарцисс, тюльпан, колокольчик, василёк, ландыш, роза, пион, лилия, гвоздика, календула, астра, ромашка, лютик, незабудка, фиалка, бутон, лепесток, стебель, листья, шипы, природа, охрана и т.д.

Прилагательные: красивый, нежный, душистый, алый, лиловый, белоснежный, золотистый, розовый, голубой, редкий, хрупкий, пушистый, гладкий, вьющийся, комнатный, луговой, садовый, лекарственные, резной, ароматный, ярко-желтый, полевой, светолюбивые, теплолюбивые.

Глаголы: растут, цветут, выращивают, высаживают, сажают, поливают, ухаживают, рыхлят, пересаживают, полют, сеют, пахнут, срезают, любоваться, рвать, вянут, собирают, уничтожать, нюхать, рисовать, расцветать, распускаться и т.д.

1. Игровое упражнение «Посчитай» (согласование числительных с существительными с числами 1,2,3,4,5). Один красивый цветок, два красивых цветка, пять красивых цветков

Одна лесная фиалка, две лесных фиалки, пять лесных фиалок

2. Игра «Какой? Какая? Какие?» (согласование существительных с прилагательными)

Подснежник (какой?) – первый, белый, нежный...

Фиалка (какая?) – маленькая, фиолетовая, душистая, лесная...

Листья (какие?) - зелёные, нежные, овальные, резные....

3. Игровое упражнение «Цветочная полянка» (образование относительных прилагательных)

Полянка, на которой растут ромашки (какая?) – ромашковая.

Полянка, на которой растут васильки (какая?) – васильковая.

Полянка, на которой растут цветы (какая?) – цветочная.

Полянка, на которой растут одуванчики (какая?) – одуванчиковая.

4. Игровое упражнение «Подбери, называй, запоминай» (*подбор глаголов к существительным*)

На клумбах цветы (что делают?) – растут, цветут, вянут, распускаются....

Из садовой лейки цветы (что делают?) -

Удобрениями садовые цветы (что делают?) –

Выращенные цветы ножом (что делают?) -

В букеты цветы (что делают?)

Цветами люди (что делают?) -

Упражнение «Расскажи-ка»: Составить рассказ о цветах по предложенному наглядному плану.



Уроки рисования. Рисуем красивые цветы.

<https://www.youtube.com/watch?v=fS6j5x-ojH8>



Поем и двигаемся вместе. Песенка-игра «ВЫРОСЛИ ЦВЕТОЧКИ»

<https://www.youtube.com/watch?v=lRxcTTm3rOc>

Готовим вместе с детьми. Рецепт недели «РОМАШКИ» с ананасовыми кольцами.

<https://www.youtube.com/watch?v=PLCj1hH8KtA>



СРЕДА

Запомни





Комнатным растениям необходимо



Свет и тепло

Чистый воздух



Вода



Почва, богатая питательными веществами

Видео фильм «Наши любимые комнатные растения».

<https://www.youtube.com/watch?v=P1SNhTanCsw>

Развивающие мультки - Малышарики. Листочек.

<https://newsvideo.su/kids/video/33656>

Рисуем ПРОСТО. ЦВЕТОК КАКТУС В ГОРШКЕ.

<https://www.youtube.com/watch?v=P-gY6DsU-8o>



Запоминаем физминутку для активного отдыха:


Говорит цветку цветок:
«Подними-ка свой листок».
(дети поднимают и опускают руки)
Выйди на дорожку
Да притопни ножкой
(дети шагают на месте, высоко поднимая колени)
Да головкой покачай
Утром солнышко встречай
(вращение головой)
Стебель наклони слегка-
Вот зарядка для цветка.
(наклоны)
А теперь росой умойся,
Отряхнись и успокойся.
(встряхивание кистями рук)
Наконец готовы все
День встречать во всей красе.

Учим веселую считалочку: «КОМНАТНЫЕ ЦВЕТЫ».

Раз, два, три, четыре, пять,
Будем мы цветы считать:
Фиалки, кактусы, алоэ,
И щучий хвост и каланхоэ...
Кто сумел все сосчитать,
Тот и будет догонять!

В группе выросли цветы
Небывалой красоты.
Раз, два, три, четыре, пять,
Кто сумеет их назвать?
Будем хором говорить,
Ну а ты иди водить!

«Найди растение по названию»



Читаем стихи о комнатных растениях и отгадываем загадки.

СТИХИ

ГЕРАНЬ

Герань на подоконнике
Раскрыла лепестки
И венчик спиц зелененьких
Развесил огоньки.
Когда мне грустно станет,
Весенним вечерком
Тогда цветок герани
Пусть светит маячком.

ФИАЛКА

Лиловый букет удивленных фиалок

Похож на лиловый закат
Подобно закату он светит устало
И нежный стоит аромат.

ХЛОРОФИТУМ

Под землей корешки - крепыши
Над землей стебельки - сабельки
В зеленой рубашке родился
Немного подрос и от мамы отделился.
Растет хлорофитум, крепчает
Время придет, ростки выпускает.

АЛОЭ

Говоря – алоэ, алоэ
Интересно, что это такое?
Какое оно алоэ-
Алоэ голубое?
Доброе или злое?
Маленькое или большое?
Хорошее или плохое?
И вот я увидел алоэ
На комод у тети Зои.
На комод у тети Зои
В горшочке растет алоэ
Зеленое, небольшое,
Колючее и кривое.
Но симпатичное такое!

ЗАГАДКИ О КОМНАТНЫХ РАСТЕНИЯХ

Ответь на вопрос:

Что это такое?

Очищают воздух,

Создают уют,

На окнах зеленеют,

Круглый год цветут.

(Комнатные растения)

Разгадай загадки.

1. На окне зимой и летом

Вечно зелен и красив.

Ярко-красным цветом

Горит нежно...

(Бальзамин)

2. Накрыт бокал с водицей

Ежовой рукавицей.

(Кактус)

3. Плоский, длинный, а не брус,

Полосат, а не арбуз.

(Сансевьера)

4. С молоком, а не коза,
С корой, а не лоза.
(Фигус)

5. Лист с горбочком,
желобочком,
Шипы имеет, а ранить не умеет,
Зато лечит нас в любой час.
(Алоэ)

6. Куст оконный и балконный.
Лист - пушистый и душистый,
А цветы на окне -
Словно шапка в огне.
(Герань)

7. Всю зиму и все лето
В красное платье одета.
(Бегония)

Повторяем название комнатных растений и алгоритм ухода за ними.

КОМНАТНЫЕ РАСТЕНИЯ

 ФИАЛКА	 ГИБИСКУС	 АСПАРАГУС	 КАЛАНХОЭ	 ПЕПЕРОМИЯ
 ЦИПЕРУС	 ГЕРАНЬ	 ГЛОКСИНИЯ	 САНСЕВИЕРИЯ	 БАЛЬЗАМИН
 АЛОЭ ВЕРА	 ТРАДЕСКАНЦИЯ	 БЕГОНИЯ	 ТОЛСТЯНКА	 ХЛОРОФИТУМ
 ПОЛИВ	 ПОЛИВ В ПОДДОН	УХОД ЗА РАСТЕНИЯМИ		 РЫХЛЕНИЕ ПОЧВЫ
	 УДАЛЕНИЕ ПЫЛИ	 УДАЛЕНИЕ ПЫЛИ КИСТОЧКОЙ	 ОПРЫСКИВАНИЕ	

Фотогалерея «Комнатные цветы в моем доме».

ЧЕТВЕРГ

Видео рассказ. Сезонные работы весной.

<https://www.youtube.com/watch?v=NQNWncv6Hmg>

Познавательный мультфильм профессора Почемучкина. Почему у трактора задние колеса больше передних?

<https://www.youtube.com/watch?v=6NofbOX1J9Q>

Поем мульт-песенку для детей. «Есть у нас огород»

<https://www.youtube.com/watch?v=8om6K60O4I8>

Тренируем пальчики. Пальчиковая игра « Капуста».

https://www.youtube.com/watch?v=IhXuttR7Bjk&list=PL5GiJuh9hWVaKaKj04_GomFVBou-o1khO&index=5



Разучите вместе с детьми стихотворение «ОВОЩИ»

Хозяйка однажды с базара пришла,

Хозяйка с базара домой принесла:

Картошку,

Капусту,

Морковку,

Горох,

Петрушку и свеклу.

Ох!..

Вот овощи спор завели на столе -

Кто лучше, вкусней и нужней на
земле:

Картошка?

Капуста?

Морковка?

Горох?

Петрушка иль свекла?

Ох!..

Хозяйка тем временем ножик взяла

И ножиком этим крошить начала:

Картошку,

Капусту,

Морковку,

Горох,

Петрушку и свеклу.

Ох!..

Накрытые крышкой, в душном
горшке
Кипели, кипели в крутом кипятке:
Картошка,
Капуста,

Морковка,
Горох,
Петрушка и свекла.
Ох!..
И суп овощной оказался не плох!


Юлиан Тувим

Дидактическая игра «Наложённый контур». Назови овощи, которые ты видишь на рисунке.



Назови фрукты, которые ты видишь на рисунке.

Какие фрукты спрятались на картинке? Раскрась маленькие фрукты.



Развивающий мультфильм. Как ухаживать за растениями.

<https://www.youtube.com/watch?v=U24q0RUneAA>

Домашнее задание. Создаем вместе с детьми вертикальные грядки на балконе для лука и приправ.

<https://www.youtube.com/watch?v=kSZVQKbz0oU>



Фотогалерея «Наша любимая дача».